

Statistik Kepegawaian Balai Besar Laboratorium Biologi Kesehatan

Periode Laporan: Januari – Juni 2024

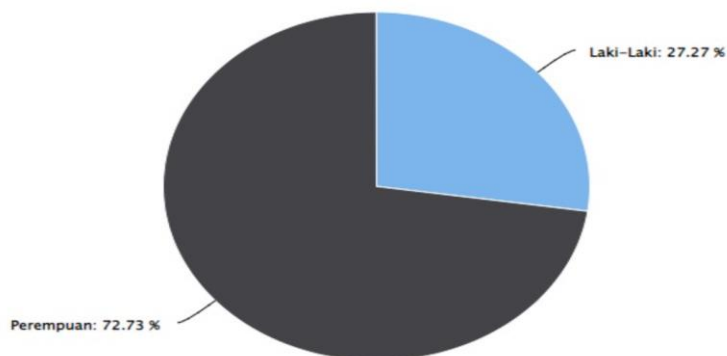
1. Jumlah Pegawai

- **Total Pegawai:** 73 orang
 - **Pegawai Negeri Sipil (PNS):** 57 Orang
 - **Pegawai Pemerintah dengan Perjanjian Kerja (P3K):** 1 orang
 - **Pegawai Pemerintah Non Pegawai Negeri (PPNPN):** 15 orang

2. Distribusi Berdasarkan Jenis Kelamin

- **Laki-laki:** 27.27%
- **Perempuan:** 72.73%

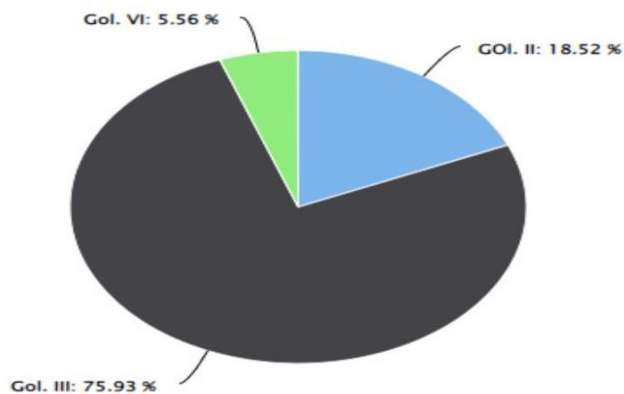
Grafik Jumlah Pegawai Berdasarkan Jenis Kelamin



3. Distribusi Berdasarkan Golongan

- **Golongan II :** 18.52%
- **Golongan III :** 75.93%
- **Golongan IV :** 5.56%

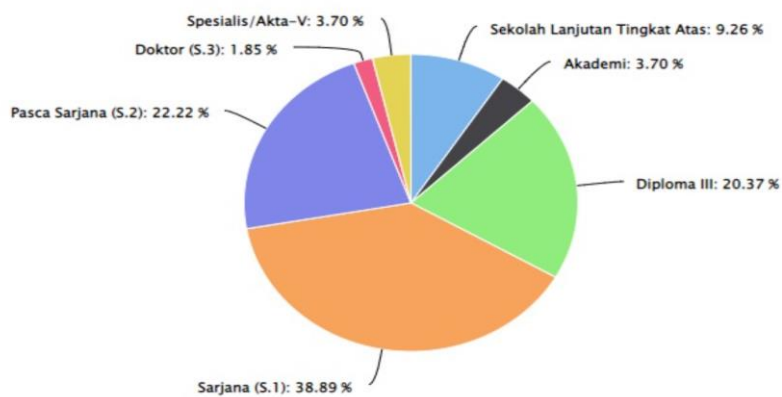
Grafik Jumlah Pegawai Berdasarkan Golongan



4. Pendidikan Pegawai

- SLTA : 9.86%
- Akademi : 3.70%
- Diploma : 20.37%
- Sarjana : 38.89%
- Pasca Sarjana : 22.22%
- Doktor : 1,85%
- Spesialis : 3.70%

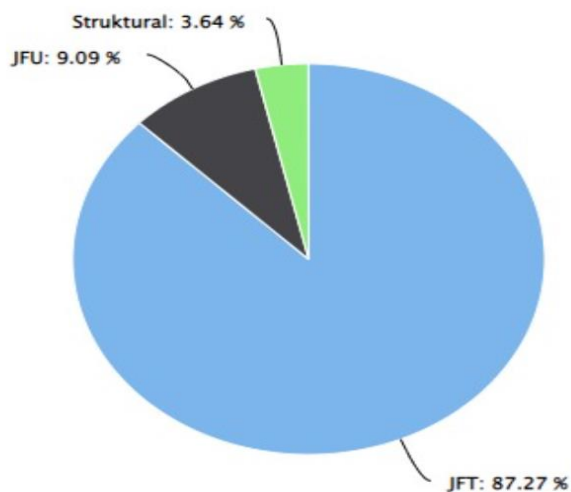
Grafik Jumlah Pegawai Berdasarkan Pendidikan



5. Distribusi Berdasarkan Fungsional

- Jabatan Struktural : 3.64%
- Jabatan Fungsional Tertentu : 87.27%
- Jabatan Fungsional Umum : 9.09%

Grafik Jumlah Pegawai Berdasarkan Jabatan



Analisis dan Temuan

- **Tingkat Partisipasi Perempuan:** Menunjukkan tingkat atau jumlah yang lebih dominan yaitu 72,73%
- **Tingkat Pendidikan:** Mayoritas pegawai memiliki tingkat pendidikan minimal S1, dengan kecenderungan meningkatnya jumlah pegawai yang memiliki gelar S2.
- **Golongan :** Banyak pegawai yang berada pada golongan III yaitu sebanyak 75.93%.
- **Fungsional:** Banyak pegawai yang sudah menjadi jabatan fungsional tertentu yaitu sebanyak 87.27%

Data ini dapat digunakan untuk mengevaluasi kebijakan terkait pengelolaan SDM, serta sebagai acuan dalam perencanaan pengembangan kepegawaian di masa depan.